

# Nová data: celková zátěž zhoubnými novotvarami v ČR

V roce 2013 bylo v ČR nově diagnostikováno 81 541 pacientů se zhoubným novotvarem.

V roce 2013 zemřelo 26 944 osob v souvislosti se zhoubným novotvarem.

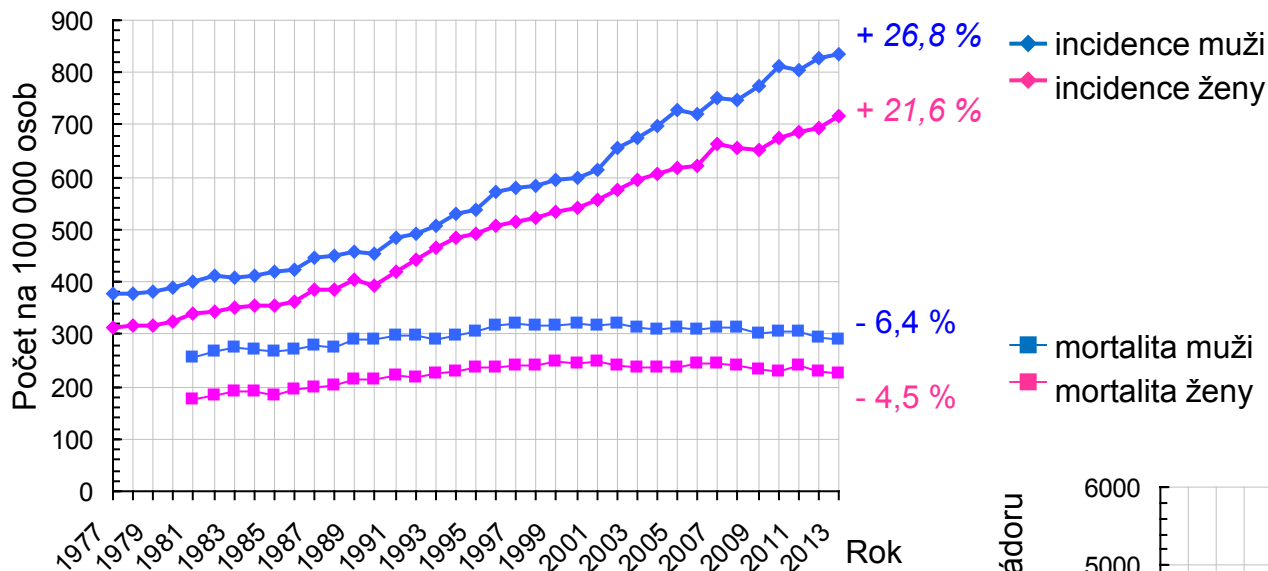
Celkem k 31.12.2013 v ČR žilo 518 667 osob se zhoubným novotvarem nebo s minulostí tohoto onemocnění.

*Národní onkologický registr – zhoubné novotvary (C00–C97)*

	2006	2007	2008	2009	2010	2011	2012	2013	Průměrná meziroční změna 2009–2013
Incidence	68 766	73 003	73 221	74 803	78 014	78 172	79 841	81 541	+2,2 %
Mortalita	28 393	28 579	28 692	27 950	27 881	28 467	27 470	26 944	-1,2 %
Prevalence	379 650	398 700	417 282	436 912	457 614	476 867	497 415	518 667	+4,4 %

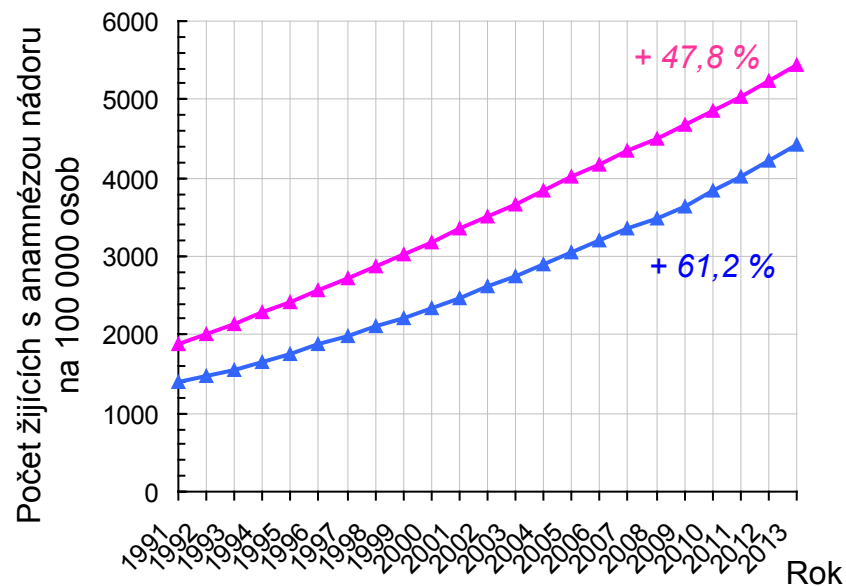
# Epidemiologie ZN (C00–C97) v časovém trendu

## Incidence a mortalita

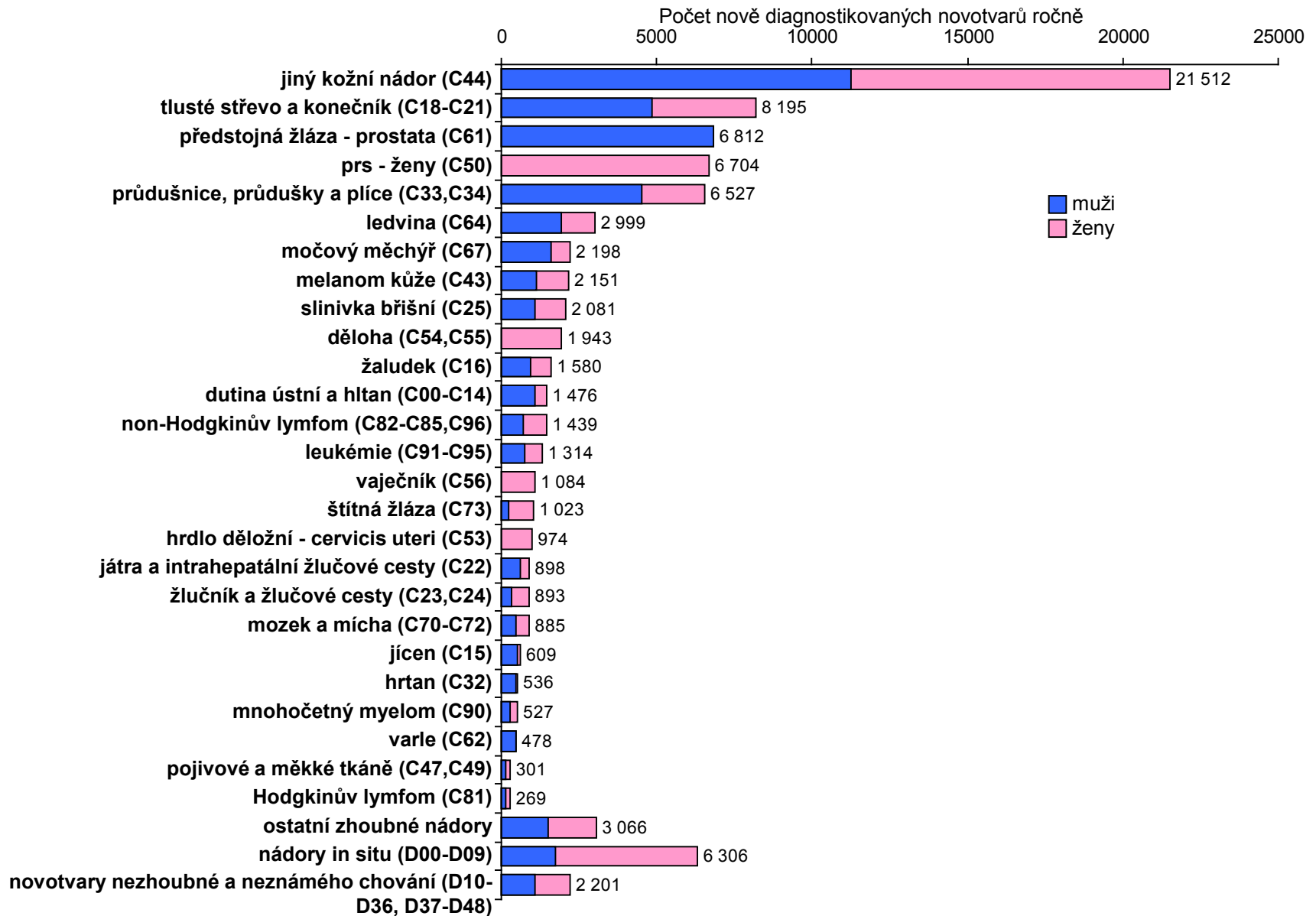


#: trend růstu mezi roky 2003–2013

## Prevalence



# Incidence nádorů v České republice v období 2009–2013



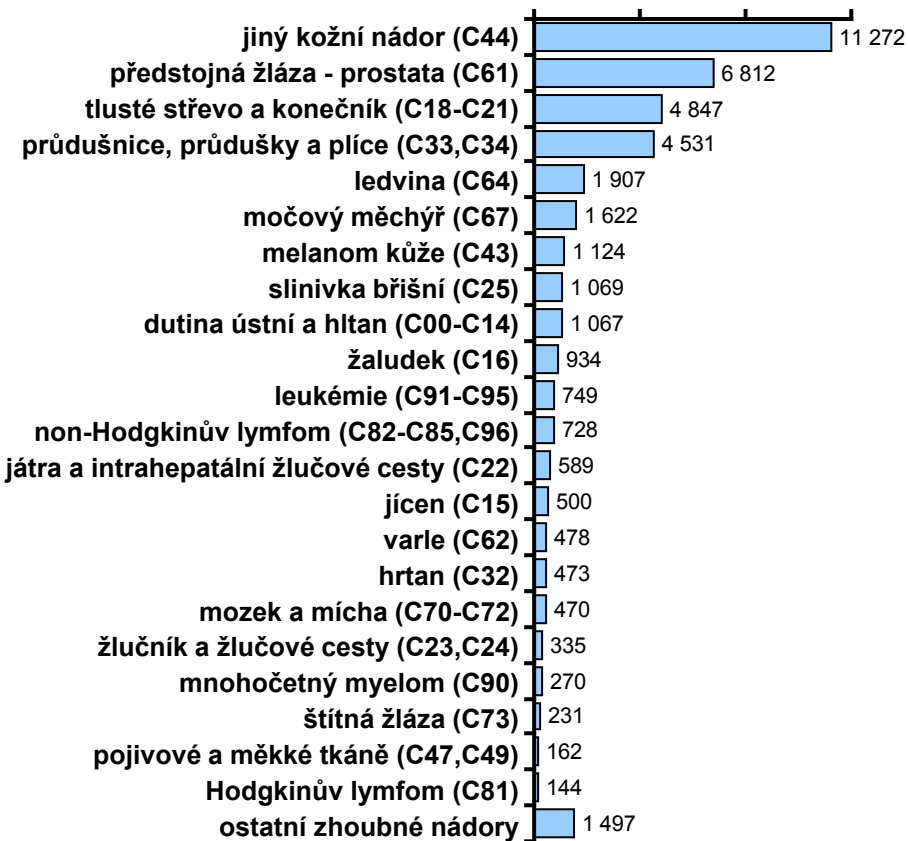
Zdroj: Národní onkologický registr, ÚZIS ČR

# Incidence nádorů v ČR (2009–2013)

## MUŽI

Počet nově hlášených nádorů  
ročně

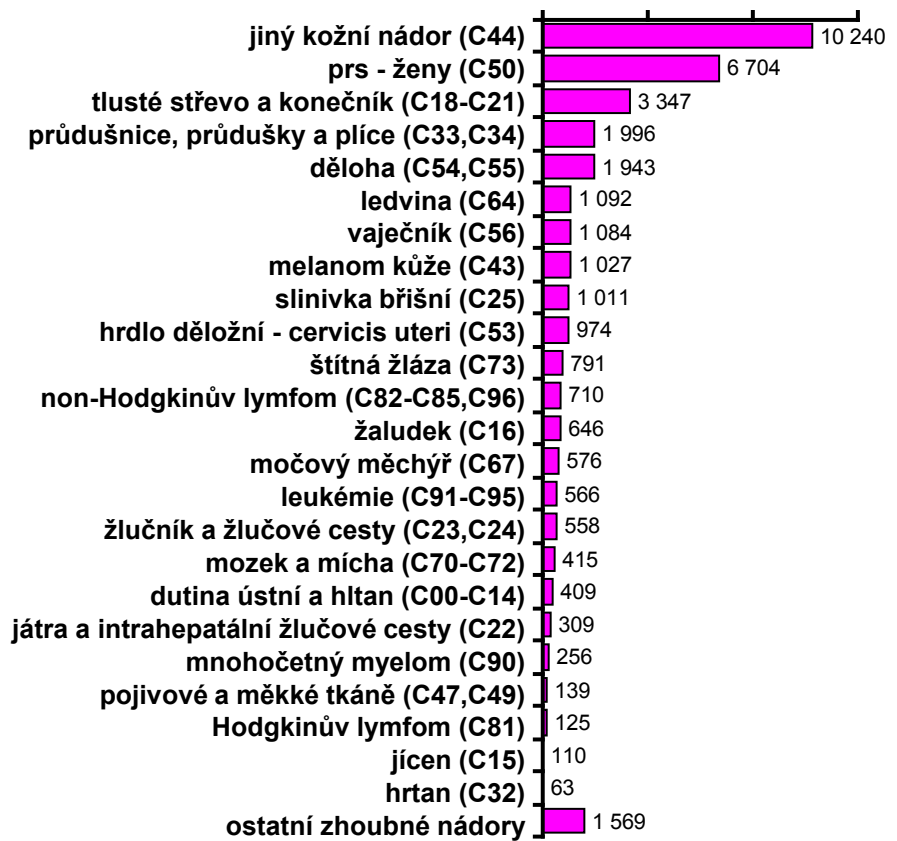
0 4 000 8 000 12 000



## ŽENY

Počet nově hlášených nádorů  
ročně

0 4 000 8 000 12 000



# Incidence of malignant tumors (C00–C97 excl. C44) in international comparison

